



Amendement (TOTAAL): Alternatieve voorjaarsnota 2024 EenUtrecht

De gemeenteraad van Utrecht, in vergadering bijeen op 11 juli 2024, gezien het raadsvoorstel 'Voorjaarsnota 2024 en Eerste Bestuursrapportage 2024', kenmerk 12308782.

Constaterende dat:

1. De Voorjaarsnota 2024 uitgaat van € 93,4 miljoen structureel bezuinigen.
2. Hier niet in zijn meegeteld de € 5,9 miljoen aan bezuinigingen uit de Voorjaarsnota 2023 en de extra € 10,1 miljoen aan bezuinigingen zoals beschreven in de raadsbrief 'Taakstelling 2024 hervormingen sociaal domein' (HSD) d.d. 26 maart 2024.
3. Hiermee de totale bezuinigingen uitkomen op minimaal € 109,4 miljoen structureel.
4. Het college daarvan € 39,1 miljoen structureel bezuinigt in de categorie 'bredere sociaal domein, participatie, duurzaamheid en groen'; zijnde 36% van het totaal.
5. Vele Utrechters en Utrechtse organisaties de 'noodklok' hebben geluid omdat volgens hen deze bezuinigingen funest zijn voor het welzijn van vele (kwetsbare) bewoners en voor het prettig, veilig en gezond met elkaar kunnen samenleven in onze gemeente.

Overwegende dat:

1. Het niet helpt als we op onderdelen steeds één organisatie of activiteit gaan 'redden'.
2. Het nu belangrijk is om te komen tot een bezuinigingsaanpak die bijna alle organisaties en activiteiten in het bredere sociaal domein, participatie, duurzaamheid en groen ontziet.
3. We daarom als EenUtrecht met een compleet alternatief 'bezuinigingspakket' komen voor de Voorjaarsnota 2024 waarin meerdere organisaties en activiteiten tegelijkertijd worden 'gespaard' met een voorstel hoe het tekort wel te kunnen opvangen.
4. Dit wordt onderbouwd met o.a. zes gerichte onderdelen die elk afzonderlijk als bijlage (1) t/m (6) zijn bijgevoegd, inclusief specifieke overwegingen per onderdeel.

Besluit:

Beslispunt 2.c. iii aan het ontwerp raadsbesluit 'Voorjaarsnota 2024 en Eerste Bestuursrapportage 2024', d.d. 11 juli 2024, kenmerk 12308782, toe te voegen:

- met dien verstande dat de bezuinigingen zoals (deels) beschreven in Hoofdstuk 4 en in onderstaande tabel nader beschreven bij **(A) Niet op te bezuinigen**,
- worden vervangen door bezuinigingen van minimaal dezelfde omvang en in onderstaande tabel nader beschreven bij **(B) Wel op te bezuinigen**.
- waarbij het **saldo (B) – (A)** in de komende maanden tot aan het opstellen van de Programmabegroting 2025 teruggebracht kan naar 0 door nadere keuzes in (B).

Tabel Alternatieve voorjaarsnota 2024 EenUtrecht:
(prijspeil 2024, exclusief indexering 2025)

(A) NIET OP TE BEZUINIGEN met alle bedragen x € 1.000							
Onderdeel (zie bijlage)	2024	2025	2026	2027	2028	Structureel	Toelichting
Participatie/zeggenschap	0	1.400	3.254	3.768	3.768	3.768	Bijlage (1)
Meer sociaal (ontzien)	5.978	10.028	17.488	21.251	21.251	21.251	Bijlage (2)
Toeristen betalen mee	580	848	3.701	3.906	3.906	3.906	Bijlage (3)
Van Citymarketing naar leren, sport en cultuur	60	1.037	2.383	3.343	5.346	3.548	Bijlage (4)
Kleinere overheid	0	6.450	7.950	10.950	14.950	34.950	Bijlage (5)
Woningcorporaties dragen mee in de lasten	0	2.455	3.992	4.300	4.434	4.434	Bijlage (6)
Totaal	6.618	22.218	38.768	47.518	53.652	71.854	

(B) WEL OP TE BEZUINIGEN met alle bedragen x € 1.000							
Onderdeel (zie bijlage)	2024	2025	2026	2027	2028	Structureel	Toelichting
Participatie/zeggenschap	0	4.120	4.500	4.500	4.500	4.500	Bijlage (1)
Meer sociaal (ontzien)	3.124	11.101	17.806	21.510	24.213	23.650	Bijlage (2)
Toeristen betalen mee	0	3.750	3.750	3.750	3.750	3.750	Bijlage (3)
Van Citymarketing naar leren, sport en cultuur	60	166	3.300	3.300	3.300	3.300	Bijlage (4)
Kleinere overheid	0	26.900	35.500	46.283	57.283	57.283	Bijlage (5)
Woningcorporaties dragen mee in de lasten	0	2.455	4.000	4.300	4.434	4.434	Bijlage (6)
Subtotaal	3.184	48.492	68.856	83.643	97.480	96.917	
Inzet eigen vermogen: inzetten € 35,8 miljoen bestemmingsreserve	6.000	8.000	8.000	8.000	5.800	0	VJN pag.35
Totaal	9.184	56.492	76.856	91.643	103.280	96.917	
Saldo (B) – (A)	2.566	34.274	38.088	44.125	49.628	25.063	
Vrije ruimte: 1 – (A)/(B)	28%	54%	50%	48%	48%	26%	

Ingediend door:

- Gert Dijkstra, EenUtrecht
- Yvonne Hessel, Utrecht Solidair

Bijlage (1) Participatie en zeggenschap als basis voor een gezonde democratie en samenleving

Overwegende in het bijzonder dat:

1. Het Ondernemersfonds Utrecht in de periode 2014-2024 door de sterk stijgende WOZ waarden van niet-woningen is gegroeid van ca. € 4,9 (2014) naar ruim € 11 miljoen (2023).
2. Dit ondertussen een standaard deel is van de te innen OZB bij niet-woningen.
3. Het parallelle initiatievenfonds in deze periode niet is gegroeid en het college hierop zelfs voorstelt 25% te bezuinigen vanaf 2026.
4. Actieve ondernemers vaak moeite hebben om tot een goede besteding te komen.
5. Het redelijk en billijk is om de beschikbare middelen voor participatie en zeggenschap meer gelijk te verdelen over bewoners en ondernemers.
6. Het programma Ondernemer Centraal flink moet inkrimpen door wegvallen bijdrage Rijk.
7. De investering in start-ups en scale-ups minder bijdraagt aan werkgelegenheid en het versterken van buurtfuncties dan dat de (innovatieve) buurtondernemers doen.

Tabel Participatie en zeggenschap als basis voor een gezonde democratie en samenleving:

(A) NIET OP TE BEZUINIGEN met alle bedragen x € 1.000							
Onderdeel	2024	2025	2026	2027	2028	Structureel	Toelichting
Verlagen initiatievenfonds	0	0	770	770	770	770	VJN pag.38
Verlagen budget Samen stad maken	0	0	149	149	149	149	VJN pag.39
Versoberen Samen voor Overvecht	0	0	719	719	719	719	VJN pag.39
Verminderen fysieke locaties wijkbureaus	0	0	103	103	103	103	VJN pag.39
Versoberen dienstverleningskanalen	0	0	113	113	113	113	VJN pag.39
Verlagen investeringsbudget dienstverlening	0	0	0	514	514	514	VJN pag.40
Elk jaar een burgerberaad	0	400	400	400	400	400	
Blijvend financieren van Ondernemer Centraal	0	1.000	1.000	1.000	1.000	1.000	
Totaal	0	1.400	3.254	3.768	3.768	3.768	

(B) WEL OP TE BEZUINIGEN met alle bedragen x € 1.000							
Onderdeel	2024	2025	2026	2027	2028	Structureel	Toelichting
Ondernemersfonds naar niveau 2014 (€ 4,9 mln.) met opslag tot € 7 mln. (2023: € 11 mln.)	0	4.000	4.000	4.000	4.000	4.000	Subsidiestaat 2024 en 2025: € 12.393.000
Start-up scale-up ondernemers	0	120	500	500	500	500	PBO pag.138
Totaal	0	4.120	4.500	4.500	4.500	4.500	
Saldo (B) – (A)	0	2.720	1.246	732	732	732	

Bijlage (2) Meer sociaal, minder mobiliteit en fysiek onderhoud

Overwegende in het bijzonder dat:

1. Het college nu relatief enorm veel bezuinigd op sociaal (en op duurzaamheid, groen, amateurkunst en participatie), namelijk 36% van het totaal en nihil op investeringen in mobiliteit en fysiek onderhoud, namelijk slechts 8% (zie bijlage).
2. Dit niet is uit te leggen aan de Utrechters, omdat ze wel zien dat er stevig wordt gesnoeid op bijvoorbeeld de dagondersteuning voor kwetsbare mensen maar helemaal niets op onderhoud gebouwen en wegen, vervangen riolering of vernieuwen werfkelders.
3. Het onderhoud aan gebouwen en wegen (zijnde klein onderhoud, groot onderhoud en vervangingsinvesteringen) in de periode 2024-27 staat ingepland op € 80 miljoen aan jaarlasten en een taakstellende 3% versobering dus jaarlijks € 2,4 miljoen bespaart.
4. De Utrechtse riolen in een uitstekende staat verkeren en er geen sprake is van achterstallig onderhoud, maar het college toch het vervangingstempo omhoog schroeft naar 10 km per jaar terwijl 7 km per jaar prima volstaat, rekening houdend met een iets langere levensduur.
5. De besparing op de rioolheffing (€ 10 per km riool per jaar voor eigenaren) kostenneutraal kan worden omgezet naar een iets hogere OZB (+ 4%) waardoor dit geld vrijkomt voor de algemene middelen (ca. € 6 miljoen per jaar met 3 km per jaar minder vervangen riool).
6. Het vernieuwen van werfkelders nu is voorzien in 30 jaar (2021-2050) terwijl tot op heden slechts één kelder moest gerepareerd om strikte veiligheidsredenen en de gemeente dus prima het tempo kan halveren en zo flink kan besparen ten gunste van het broodnodige onderhoud in het sociaal domein.
7. De ingrijpende bezuinigingen Voorjaarsnota 2023 op jeugdzorg, WMO en leerlingenvervoer z.s.m. moeten worden teruggedraaid ad € 5,9 miljoen structureel in totaal.
8. De Hervorming Sociaal Domein ad € 10,1 miljoen structureel niet expliciet zijn opgenomen als bezuiniging in de Voorjaarsnota 2024, maar ook moeten worden voorkomen.

Tabel Meer sociaal, minder mobiliteit en fysiek onderhoud:

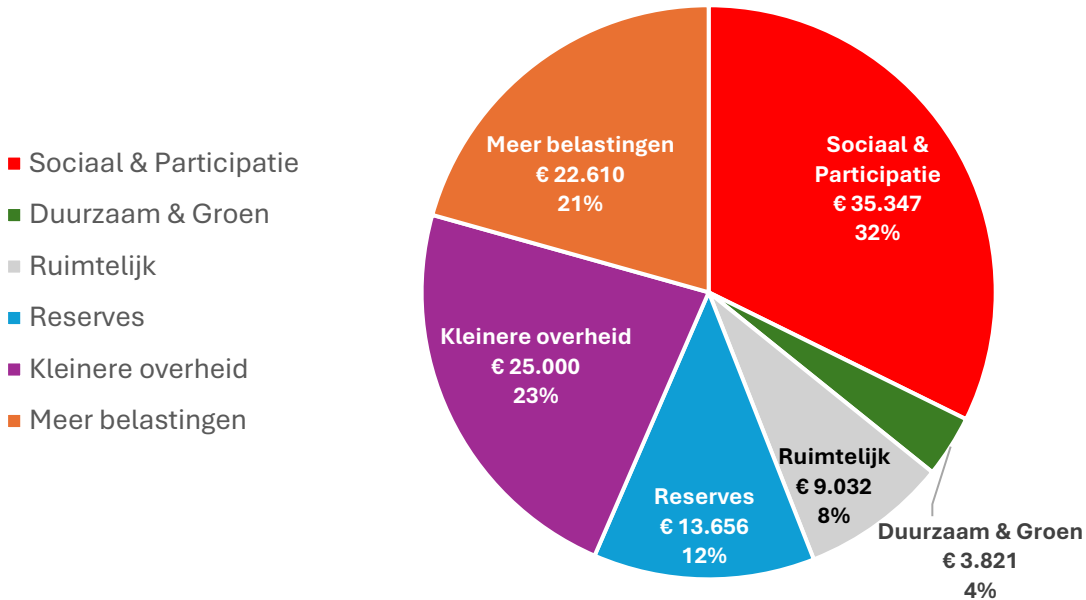
(A) NIET OP TE BEZUINIGEN met alle bedragen x € 1.000							
Onderdeel	2024	2025	2026	2027	2028	Structureel	Toelichting
Verlenging contracten aanvullende zorg	0	258	516	516	516	516	VJN pag.44
Beperken geld bij geweld afhankelijkheidsrelaties	0	0	0	51	51	51	VJN pag.44
Stoppen subsidie terugkerende gezinnen	0	0	103	103	103	103	VJN pag.44
Stoppen FIOM subsidie	0	308	308	308	308	308	VJN pag.44
Invullen basisbanen via ontwikkelbanen UW	308	308	308	0	0	0	VJN pag.46
Bijdrage Utrechts Werkbedrijf verlagen	0	0	308	308	308	308	VJN pag.46
Versoberen bijzondere bijstand	0	924	924	924	924	924	VJN pag.46
Verminderen ambitie Plan Einstein	0	0	0	103	103	103	VJN pag.47

Verminderen inclusie aanpak	0	0	0	257	257	257	VJB pag.47
Stopzetten extra inzet PrEP en SOA	0	0	0	257	257	257	VJN pag.48
Korten op subsidie verslavingspreventie	0	0	257	257	257	257	VJN pag.48
Stoppen schoollunches	0	0	0	1.027	1.027	1.027	VJN pag.48
Verhogen tarieven sportaccomodaties	0	0	0	1.078	1.078	1.078	VJN pag.49
Bezuinigingen op jeugd, WMO, leerlingenvervoer	5.670	5.931	5.931	5.931	5.931	5.931	VJN pag.26
Bezuiniging Hervorming Sociaal Domein 2024	0	2.299	8.833	10.131	10.131	10.131	VJN pag.26
Totaal	5.978	10.028	17.488	21.251	21.251	21.251	

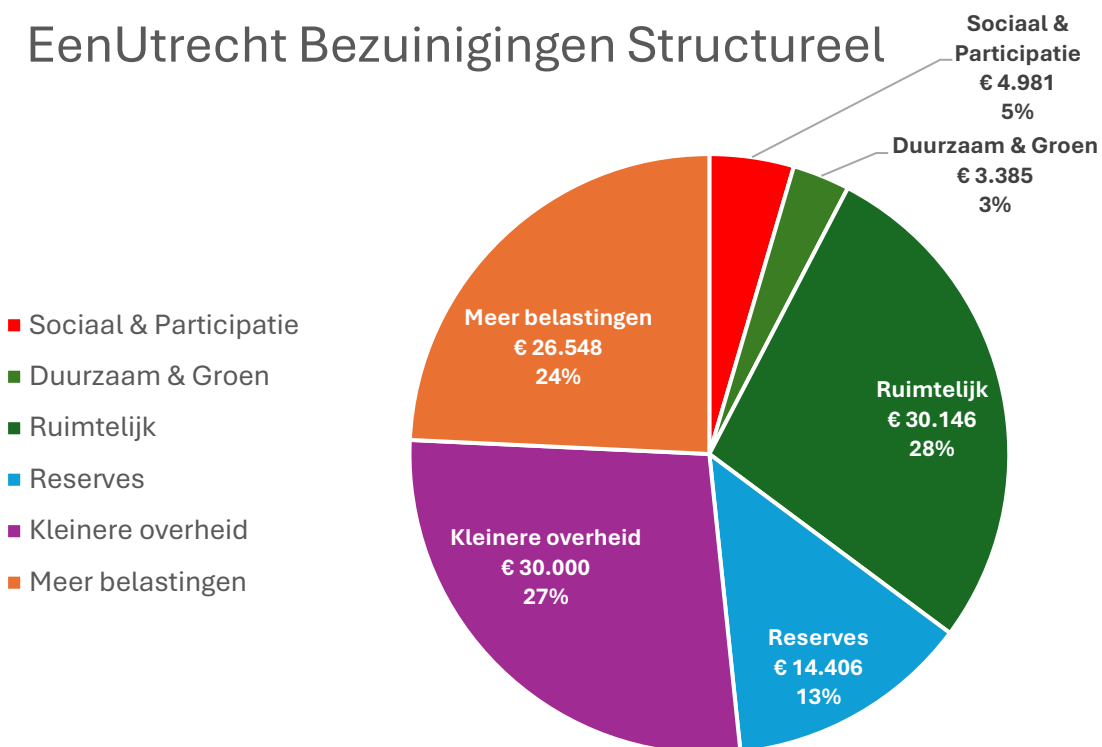
(B) WEL OP TE BEZUINIGEN met alle bedragen x € 1.000

Onderdeel	2024	2025	2026	2027	2028	Structureel	Toelichting
Zorgverzekeraars gaan betalen voor buurtzorg	0	0	1.000	2.000	2.000	2.000	
Onderhoud vastgoed: 3% taakstellen op € 80 mln. Gebouwen/wegen	0	2.400	2.400	2.400	2.400	2.400	PBO pag.286: G/W = 80 mln.
Handavingsdossier Binnenstad	654	654	654	654	654	0	VJN pag.21
Opheffen van parkeerplaatsen minimaal halveren	0	457	642	826	1.009	1.000	
Strategie en ruimte brede kosten (o.a. DNU)	0	450	450	450	450	450	PBO pag.39
Minder rood asfalt toepassen op fietspaden	20	40	60	80	100	200	UBA pag.42
Mobiliteitsprojecten eerste en derde tranche	0	0	2.000	2.000	2.000	2.000	UBA bijlagen: bovenop de al genoemde bezuiniging ad € 3 mln.
Mobiliteitsprojecten vierde tranche halveren	0	0	2.000	2.000	2.000	2.000	UBA bijlagen
30% Openbaar groen in zelfbeheer bij bewoners	0	1.000	2.500	5.000	7.500	7.500	PBO pag.286: 25 mln.
Vervangingsinvestering riool lager; levensduur van 70 naar 100 jaar	0	6.000	6.000	6.000	6.000	6.000	Lagere riool heffing en 4% hogere OZB
Halveren onderhoud aan werfkelders; naar 60 jaar	0	500	500	500	500	500	
Totaal	674	11.501	18.206	21.910	24.613	24.050	
Saldo (B) – (A)	- 5.304	1.473	718	659	3.362	2.799	Met kasschuif

College Bezuinigingen Structureel



EenUtrecht Bezuinigingen Structureel



Bijlage (3) Toeristen betalen mee aan een fijne, groene en veilige gemeente

Overwegende in het bijzonder dat:

1. Amsterdam terecht de groei van het toerisme wil beteugelen en mede om die reden een hoge toeristenbelasting van 12,5% op elke overnachting verrekent.
2. Het college de toeristenbelasting wil verhogen van 7 naar 10% maar daarmee nog steeds toeristen vanuit een goedkoper Utrecht trekpleister Amsterdam blijven bezoeken.
3. Als we in Utrecht minimaal de toeristenbelasting op 'Amsterdams peil' zetten we ook hier effectiever een ongewenste groei van toeristen kunnen beter kunnen voorkomen.
4. Het belangrijk is om de opbrengst van de toeristenbelasting niet deels te investeren in de toeristensector zelf maar juist bedoel is om de gemeente fijner, groener en veiliger voor bewoners én toeristen te maken.
5. Het daarom redelijk en billijk is om de toeristenbelasting volledig in te zetten voor de aanleg van meer groen, extra bomen, schone bodem en lucht, betere biodiversiteit, onderhouden van dierenweides, stadstuinen en stadsboerderijen, voldoende toezicht en handhaving én een veilige gemeente.

Tabel Toeristen betalen mee aan een fijne, groene en veilige gemeente:

(A) NIET OP TE BEZUINIGEN met alle bedragen x € 1.000							
Onderdeel	2024	2025	2026	2027	2028	Structureel	Toelichting
Stoppen met subsidies dierenweides	0	0	51	51	51	51	VJN pag.42
Stoppen met bomen voor bewoners	0	103	103	103	103	103	VJN pag.42
Minder inzet EU-grenswaarden luchtkwaliteit	0	0	0	205	205	205	VJN pag.42
Geen structurele middelen voor bodem	500	514	514	514	514	514	VJN pag.42
Minder beleid voor lood en biodiversiteit	30	31	31	31	31	31	VJN pag.42
Stroomlijnen initiatieven vergroening buitenruimte incl. Utrecht Natuurlijk	0	0	719	719	719	719	VJN pag.42
Gezond leefklimaat, investeringen in groen	50	200	1.050	1.050	1.050	1.050	VJN pag.51
Bezuinigen voorkomen criminaliteit	0	0	514	514	514	514	VJN pag.43
Verschuiving verdeling nachtdiensten BOA's	0	0	257	257	257	257	VJN pag.43
Halveren inzet THOR op bewonersmeldingen	0	0	462	462	462	462	VJN pag.43
Totaal	580	848	3.701	3.906	3.906	3.906	

(B) WEL OP TE BEZUINIGEN met alle bedragen x € 1.000

Onderdeel	2024	2025	2026	2027	2028	Structureel	Toelichting
Toeristenbelasting naar Amsterdams peil	0	1.875	1.875	1.875	1.875	1.875	VJN pag.57
Eerste helft 5% toeristenbelasting ook naar algemene middelen	0	1.875	1,875	1.875	1.875	1.875	VJN pag.57
Totaal	0	3.750	3.750	3.750	3.750	3.750	
Saldo (B) – (A)	- 580	2.902	49	- 156	- 156	- 156	Met kasschuif

Bijlage (4) Van 'Citymarketing' naar leren, sport en cultuur voor iedereen

Overwegende in het bijzonder dat:

5. Stads promotie en Citymarketing is leuk voor de toeristen, maar in een tijd van schaarste is het belangrijker om te investeren in leren, sport en cultuur voor alle Utrechters.

Tabel Van 'Citymarketing' naar leren, sport en cultuur voor iedereen:

(A) NIET OP TE BEZUINIGEN met alle bedragen x € 1.000							
Onderdeel	2024	2025	2026	2027	2028	Structureel	Toelichting
Verminderen gezondheid evenementenfonds	0	54	54	54	54	54	VJN pag.45
Onderwijs impuls regeling stoppen	0	257	514	770	770	770	VJN pag.47
Stoppen met specifieke jeugdprojecten	0	0	0	462	462	462	VJN pag.47
Stoppen subsidie Ladyfit, Diedom en Skatebaan	0	0	0	123	123	123	VJN pag.48
Kunst in openbare ruimte prioriteren	0	103	103	103	103	103	VJN pag.49
Stoppen met subsidie voor amateurkunst	0	421	421	421	421	421	VJN pag.49
Minder inzet jongeren cultuurhuis Vleuten/DM	0	0	250	250	250	250	VJN pag.49
Staken inzet cultuurhuis-halcomplex Groenewoud	0	0	0	113	113	113	VJN pag.49
Verlagen budget knelpunten cultuur	0	177	177	177	177	177	VJN pag.49
Spel, sporten/bewegen openbare ruimte	0	0	150	300	300	300	VJN pag.51
Investeringen sport	60	0	386	0	1950	152	VJN pag.51
Investeringen cultuur	0	25	328	570	623	623	VJN pag.51
Totaal	60	1.037	2.383	3.343	5.346	3.548	

(B) WEL OP TE BEZUINIGEN met alle bedragen x € 1.000							
Onderdeel	2024	2025	2026	2027	2028	Structureel	Toelichting
Toeristische stads promotie: reservering € 226.000	60	166	0	0	0	0	PBO pag.363
Utrecht City Marketing	0	0	3.300	3.300	3.300	3.300	VJN pag.45
Totaal	60	166	3.300	3.300	3.300	3.300	
Saldo (B) – (A)	0	- 871	917	- 43	- 2.046	- 248	Met kasschuif

Bijlage (5) Kleinere overheid, grotere gemeenschap

Overwegende in het bijzonder dat:

1. Het volstrekt onzeker is of het wegvallen van de bijdrage van het Rijk voor de Landelijke Vreemdelingenvoorziening (LVV) en de aanpak kwetsbare dakloze EU-(arbeids)migranten, samen maximaal € 4,95 miljoen (volledige aanpak), elders kan worden gefinancierd.
2. Het niet passend is deze mensen in de kou te zetten en tegelijkertijd raadsleden en college per 2025 een loonsverhoging te geven omdat Utrecht dan meer dan 375.000 bewoners telt.
3. De gemeente door nieuwe medewerkers één trede lager te laten starten (en rekening te houden met het iets langer zoeken bij het opvullen van vacatures) een enorm bedrag kan besparen (namelijk ca. € 14,4 miljoen) op de totale personeelskosten (ca. € 480 miljoen).
4. De inhuur te hoog is, namelijk € 50 miljoen (10% van de totale personeelskosten) en het goed is deze te begrenzen op € 25 miljoen (maximaal 5%).
5. Het aantal ambtenaren de laatste jaren enorm is gestegen van ca. 12 ambtenaren per 1.000 inwoners naar bijna 17 per 1.000 inwoners (zie bijlage) en dit niet in verhouding staat tot de opgave en ook niet leidt tot een efficiënter en effectiever werkapparaat.
6. De gemeenschap, Utrechters en Utrechtse bewoners- en buurtorganisaties veelal prima in staat zijn om buurttaken op te pakken, vaak ook nog tegen lagere kosten dan de overheid.
7. Het daarom goed is de beweging van gemeente naar gemeenschap in te zetten.

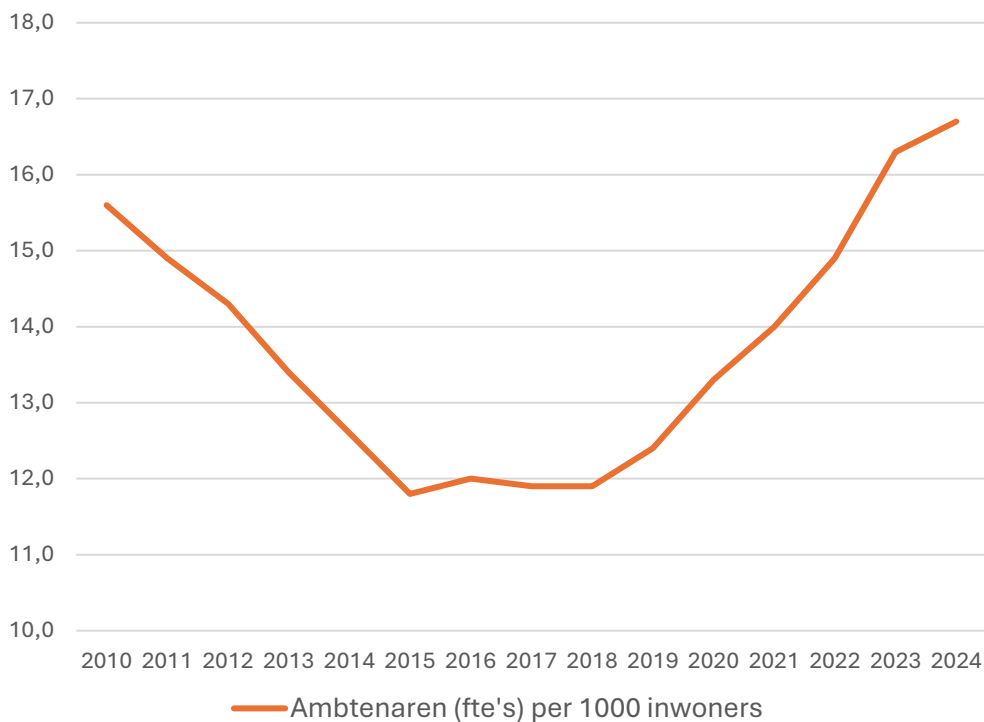
Tabel Kleinere overheid, grotere gemeenschap:

(A) NIET OP TE BEZUINIGEN met alle bedragen x € 1.000							
Onderdeel	2024	2025	2026	2027	2028	Structureel	Toelichting
LVV en EU-(arbeids) migranten vol steunen	0	4.950	4.950	4.950	4.950	4.950	Indien elders geen budget
Starten met wijkbudgetten	0	500	1.000	3.000	6.000	20.000	Bij sociaal eigenaarschap gemeenschap
Extra inzet op sociaal domein, zoals sociaal makelen, buurtruimtes en dagondersteuning	0	1.000	2.000	3.000	4.000	10.000	Op basis van sociale vraag nader uit te werken
Totaal	0	6.450	7.950	10.950	14.950	34.950	

(B) WEL OP TE BEZUINIGEN met alle bedragen x € 1.000

Onderdeel	2024	2025	2026	2027	2028	Structureel	Toelichting
Hogere bezoldiging raadsleden en college: evt. vrijwillige afdracht	0	400	400	400	400	400	VJN pag.19
Productiviteitsnorm CAO: eenmalig inzetten	0	2.000	0	0	0	0	VJN pag.20
Wet Open Overheid	0	100	200	483	483	483	VJN pag.20
Herijken grondslag personeelsbudgetten: 1 trede lager starten	0	14.400	14.400	14.400	14.400	14.400	UBA pag.94
Halveren budget inhuur	0	10.000	15.000	20.000	25.000	25.000	UBA pag.94
Extra inzet op huidige hervormingsbezuiniging	0	0	5.000	10.000	15.000	15.000	Netto na aftrek investering
Taken sociaal domein meer overlaten aan gemeenschap/BBO's	0	0	500	1.000	2.000	2.000	Waar mogelijk kan fte mee naar BBO
Totaal	0	26.900	35.500	46.283	57.283	57.283	
Saldo (B) – (A)	0	20.450	27.550	35.333	42.333	22.333	

Ambtenaren (fte's) per 1000 inwoners



Bijlage (6) Woningcorporaties dragen mee in de lasten

Overwegende in het bijzonder dat:

1. Het niet goed is uit te leggen dat de gemeente jaarlijks € 1,9 miljoen subsidie via het Rijk (SPUK) organiseert voor de Utrechtse woningcorporaties voor het verduurzamen van sociale huurwoningen terwijl de financiële positie van hen goed is en aanzienlijk beter dan die van de gemeente; zonder daarvoor compenserende maatregelen over af te spreken.
2. Het bovendien nog vreemder is dat het college wel zelf wil bezuinigen op een eigen mix van maatregelen in de energietransitie (zoals zon op dak) van € 1,7 miljoen.
3. Woningcorporaties de broekriem iets verder moeten kunnen aanhalen en zelf dan nog steeds goed de eigen woningen kunnen verduurzamen.
4. Woningcorporaties de maatschappelijke en wettelijke opdracht hebben (Woningwet) om mede te investeren in 'leefbaarheid' (beter woongenot en leefbare wijken), waarbij zij maximaal € 140,03 (BZK circulaire) per sociale huurwoning mogen besteden, wat met de huidige 47.515 sociale huurwoningen in Utrecht optelt tot minimaal € 6,65 miljoen (2024).
5. Woningcorporaties nu wel investeren in een beter woongenot van huurders en leefbare wijken, maar de indruk bestaat dat zij minder doen dan beoogd met de Woningwet.
6. Een nadere analyse kan blootleggen dat zij ca. € 2,5 miljoen minder doen dan vereist.

Tabel Woningcorporaties dragen mee in de lasten:

(A) NIET OP TE BEZUINIGEN met alle bedragen x € 1.000							
Onderdeel	2024	2025	2026	2027	2028	Structureel	Toelichting
Taakstelling energietransitie: mix maatregelen	0	1.601	1.701	1.701	1.701	1.701	VJN pag.41
Stoppen met aanmoedigen wooncoöperaties	0	0	0	0	134	134	VJN pag.40
Lagere subsidie huurdersparticipatie	0	22	22	22	22	22	VJN pag.40
Beperken keuzevrijheid dagbestedings-voorziening	0	10	10	10	10	10	VJN pag.44
Herinrichten sociale prestaties/dagondersteuning	0	0	616	616	616	616	VJN pag.44
Taakstelling beschermd wonen	0	822	1.643	1.951	1.951	1.951	VJN pag.44
Totaal	0	2.455	3.992	4.300	4.434	4.434	

(B) WEL OP TE BEZUINIGEN met alle bedragen x € 1.000							
Onderdeel	2024	2025	2026	2027	2028	Structureel	Toelichting
Compensatie afspreken voor SPUK-subsidie woningcorporaties energiemaatregelen	0	1.900	1.900	1.900	1.900	1.900	PBO pag.55
Woningcorporaties gaan meebetalen aan leefbare wijken en beter wonen	0	555	2.100	2.400	2.534	2.534	Opnemen in prestatie afspraken
Totaal	0	2.455	4.000	4.300	4.434	4.434	
Saldo (B) – (A)	0	0	8	0	0	0	